

## Πλήθος & κατανομή ασθενών της Πολυδύναμης Νοσηλευτικής Μονάδας Ψυχικής Υγείας Αττικής την 11/6/2026

Ψυχιατρικά Τμήματα	Αριθμός αναπτυγμένων κλινών	Πλήθος ασθενών με διάρκεια νοσηλείας έως 3 μήνες	Πλήθος ασθενών με διάρκεια νοσηλείας άνω των 3 μηνών	Απαλλασσόμενο ι της ποινής (κατά το άρθρο 69 Π.Κ)	Πλήθος ασθενών προηγούμενης ημέρας	Εισαγωγές ασθενών	Εξιτήρια ασθενών	Πλήθος ασθενών 11-6-2026 (έως 14.00'μμ)
1 <sup>ο</sup> Ψυχιατρικό τμήμα	25	22	7	1	30		1	29
2 <sup>ο</sup> Ψυχιατρικό τμήμα	25	21	7	3	31			31
3 <sup>ο</sup> Ψυχιατρικό τμήμα	25	20	4	6	30		2	28
4 <sup>ο</sup> Ψυχιατρικό τμήμα	25	21	5	4	30		1	29
5 <sup>ο</sup> Ψυχιατρικό τμήμα	25	23	3	2	28			28
6 <sup>ο</sup> Ψυχιατρικό τμήμα	25	17	7	5	29		1	28
8 <sup>ο</sup> Ψυχιατρικό τμήμα	25	27	2	2	31		2	29
9 <sup>ο</sup> Ψυχιατρικό τμήμα	25	22	6	3	31			31
10 <sup>ο</sup> Ψυχιατρικό τμήμα	25	23	3	4	30		1	29
<b>Ψυχιατρικά τμήματα (σύνολο)</b>	<b>225</b>	<b>196</b>	<b>44</b>	<b>30</b>	<b>270</b>	<b>0</b>	<b>8</b>	<b>262</b>

<b>Παθολογική κλινική</b>	<b>18</b>				<b>8</b>	<b>0</b>	<b>0</b>	<b>8</b>
---------------------------	-----------	--	--	--	----------	----------	----------	----------

Τμήματα χρόνιας νοσηλείας								
"Μποδοσάκειο" Γηροψυχιατρικό τμήμα	27			0	18	0	0	18
"Προκάτ 2ΑΒ" Ψυχιατρικό τμήμα	39			0	16	0		16
7 <sup>ο</sup> Ψυχιατρικό τμήμα	11			1	12		0	12
<b>Τμήματα χρόνιας νοσηλείας (σύνολο)</b>	<b>77</b>			<b>1</b>	<b>46</b>	<b>0</b>	<b>0</b>	<b>46</b>

<b>Κλινική Depot</b>	<b>8</b>			<b>0</b>	<b>0</b>	<b>8</b>	<b>8</b>	<b>0</b>
----------------------	----------	--	--	----------	----------	----------	----------	----------

<b>Ξενώνες (σύνολο)</b>	<b>185</b>			<b>6</b>	<b>171</b>		<b>0</b>	<b>171</b>
-------------------------	------------	--	--	----------	------------	--	----------	------------

<b>Οικοτροφεία (σύνολο)</b>	<b>317</b>			<b>8</b>	<b>289</b>		<b>0</b>	<b>289</b>
-----------------------------	------------	--	--	----------	------------	--	----------	------------

<b>Προστατευμένα διαμερίσματα (σύνολο)</b>	<b>80</b>			<b>0</b>	<b>81</b>		<b>0</b>	<b>81</b>
--	-----------	--	--	----------	-----------	--	----------	-----------

<b>Απεξάρτηση (σύνολο)</b>	<b>216</b>			<b>0</b>	<b>106</b>	<b>0</b>	<b>1</b>	<b>105</b>
----------------------------	------------	--	--	----------	------------	----------	----------	------------

	Αριθμός αναπτυγμένων κλινών	Ψυχικά πάσχοντες κρατούμενοι (άρθρο 69 Π.Κ)	Πλήθος ασθενών προηγούμενης ημέρας	Εισαγωγές ασθενών	Εξιτήρια ασθενών	Πλήθος ασθενών 11-6-2026 (έως 14.00'μμ)
<b>Γενικό σύνολο</b>	<b>1.126</b>	<b>45</b>	<b>971</b>	<b>8</b>	<b>17</b>	<b>962</b>

### Δείκτες νοσηλείας

Ποσοστό κάλυψης ανεπτυγμένων κλινών	Επιπλέον κλίνες / Κενές κλίνες (-)	Ποσοστό απαλλασσόμενων της ποινής (επί του συνόλου των νοσηλευθέντων)
116%	4	3%
124%	6	10%
112%	3	21%
116%	4	14%
112%	3	7%
112%	3	18%
116%	4	7%
124%	6	10%
116%	4	14%
<b>116%</b>		<b>11%</b>

<b>44%</b>	<b>-10</b>	
------------	------------	--

67%	-9	0%
41%	-23	0%
109%	1	8%
<b>60%</b>		<b>2%</b>

--	--	--

<b>92%</b>	<b>-14</b>	<b>4%</b>
------------	------------	-----------

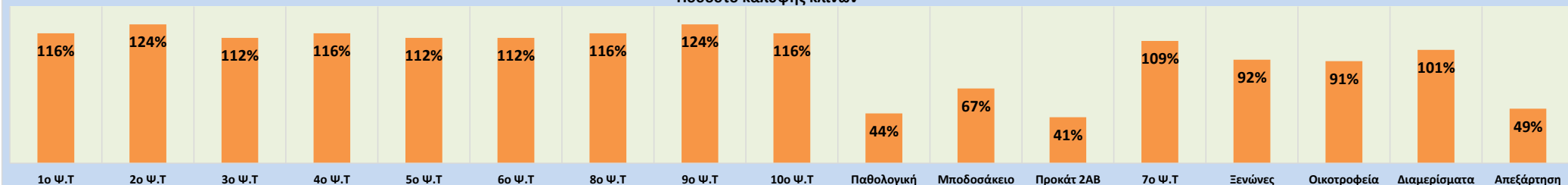
<b>91%</b>	<b>-28</b>	<b>3%</b>
------------	------------	-----------

<b>101%</b>	<b>1</b>	<b>0%</b>
-------------	----------	-----------

<b>49%</b>	<b>-111</b>	<b>0%</b>
------------	-------------	-----------

Παρατήρηση:

Ποσοστό κάλυψης κλινών



## Συνοπτική ανάλυση κατανομής ασθενών της Πολυδύναμης Νοσηλευτικής Μονάδας Ψυχικής Υγείας Αττικής 11/6/2026

**Ασθενείς που νοσηλεύονται εντός της Πολυδύναμης Νοσηλευτικής Μονάδας Ψυχικής Υγείας Αττικής**

**Ασθενείς που διαβιούν σε μονάδες ψυχοκοινωνικής αποκατάστασης που ανήκουν στην Πολυδύναμη Νοσηλευτική Μονάδα**

**Απαλλασσόμενοι της ποινής κατά το άρθρο 69 του Π.Κ**

**Απεξάρτηση**

Πλήθος ασθενών με χρόνο νοσηλείας έως 3 μήνες **196**

Οικοτροφεία **281**

Απαλλασσόμενοι της ποινής κατά το άρθρο 69 του Π.Κ **45**

Πλήθος θεραπευομένων στην Απεξάρτηση **106**

Πλήθος ασθενών με χρόνο νοσηλείας άνω των 3 μηνών **44**

Ξενώνες **165**

Πλήθος ασθενών χρονίων τμημάτων **45**

Προστατευμένα διαμερίσματα **81**

Πλήθος νοσηλευθέντων στη παθολογική κλινική & κλινική DEPOT **8**

Εισαγωγές	8
Εξιτήρια	16

0
0

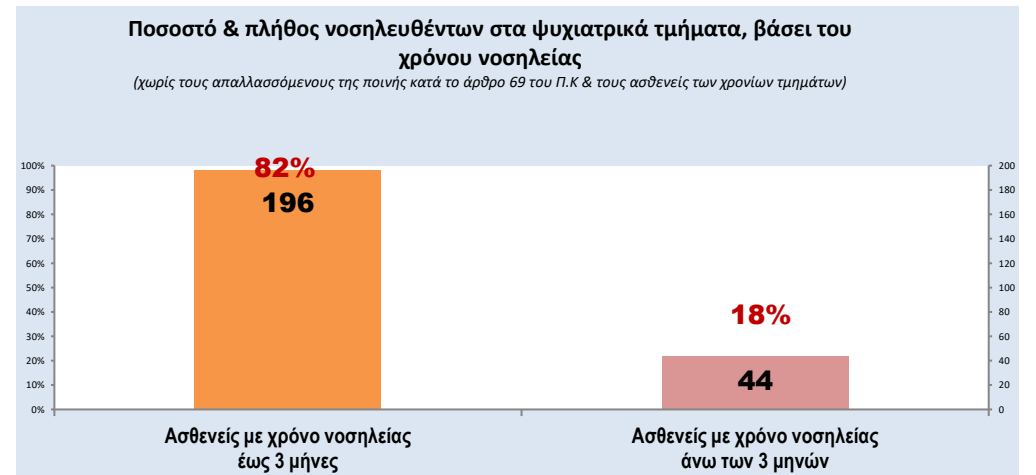
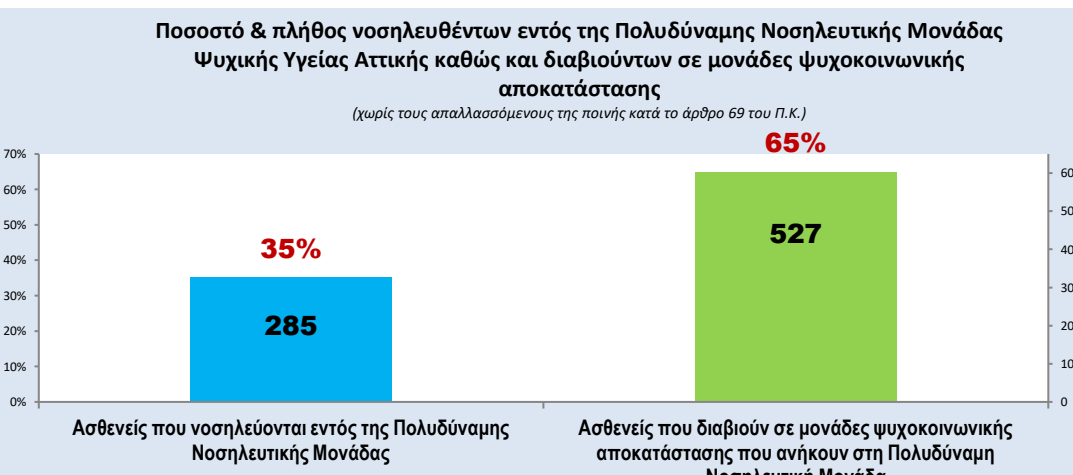
0
1

**Σύνολο 285**

**527**

**45**

**105**



ποσοτική μόνιμα