

Πλήθος & κατανομή ασθενών της Πολυδύναμης Νοσηλευτικής Μονάδας Ψυχικής Υγείας Αττικής την 15/4/2026

| Ψυχιατρικά Τμήματα | Αριθμός αναπτυγμένων κλινών | Πλήθος ασθενών με διάρκεια νοσηλείας έως 3 μήνες | Πλήθος ασθενών με διάρκεια νοσηλείας άνω των 3 μηνών | Απαλασσομένο ι της ποιής (κατά το άρθρο 69 Π.Κ) | Πλήθος ασθενών προηγούμενης ημέρας | Εισαγωγές ασθενών | Εξιτήρια ασθενών | Πλήθος ασθενών 15-4-2026 (έως 14.00 μμ) |
|------------------------------------|-----------------------------|--|--|---|------------------------------------|-------------------|------------------|---|
| 1 ^ο Ψυχιατρικό τμήμα | 25 | 21 | 7 | 1 | 29 | | 1 | 28 |
| 2 ^ο Ψυχιατρικό τμήμα | 25 | 21 | 7 | 2 | 30 | | 1 | 29 |
| 3 ^ο Ψυχιατρικό τμήμα | 25 | 19 | 5 | 6 | 30 | | 1 | 29 |
| 4 ^ο Ψυχιατρικό τμήμα | 25 | 21 | 5 | 4 | 30 | | 1 | 29 |
| 5 ^ο Ψυχιατρικό τμήμα | 25 | 27 | 1 | 2 | 30 | | 2 | 28 |
| 6 ^ο Ψυχιατρικό τμήμα | 25 | 19 | 5 | 5 | 29 | | 1 | 28 |
| 8 ^ο Ψυχιατρικό τμήμα | 25 | 26 | 1 | 2 | 29 | | | 29 |
| 9 ^ο Ψυχιατρικό τμήμα | 25 | 20 | 7 | 3 | 30 | | | 30 |
| 10 ^ο Ψυχιατρικό τμήμα | 25 | 22 | 5 | 4 | 31 | | 1 | 30 |
| Ψυχιατρικά τμήματα (σύνολο) | 225 | 196 | 43 | 29 | 268 | 0 | 8 | 260 |

| | | | | | | | | |
|---------------------------|-----------|--|--|--|----------|----------|----------|----------|
| Παθολογική κλινική | 18 | | | | 7 | 0 | 0 | 7 |
|---------------------------|-----------|--|--|--|----------|----------|----------|----------|

| Τμήματα χρόνιας νοσηλείας | | | | | | | | |
|---|-----------|--|--|----------|-----------|----------|----------|-----------|
| "Μποδοσάκειο " Γηροψυχιατρικό τμήμα | 27 | | | 0 | 19 | 0 | 0 | 19 |
| "Προκάτ 2ΑΒ " Ψυχιατρικό τμήμα | 39 | | | 0 | 16 | 0 | | 16 |
| 7 ^ο Ψυχιατρικό τμήμα | 11 | | | 1 | 12 | | 0 | 12 |
| Τμήματα χρόνιας νοσηλείας (σύνολο) | 77 | | | 1 | 47 | 0 | 0 | 47 |

| | | | | | | | | |
|----------------------|----------|--|--|----------|----------|-----------|-----------|----------|
| Κλινική Depot | 8 | | | 0 | 0 | 10 | 10 | 0 |
|----------------------|----------|--|--|----------|----------|-----------|-----------|----------|

| | | | | | | | | |
|-------------------------|------------|--|--|----------|------------|--|----------|------------|
| Ξενώνες (σύνολο) | 185 | | | 6 | 176 | | 0 | 176 |
|-------------------------|------------|--|--|----------|------------|--|----------|------------|

| | | | | | | | | |
|-----------------------------|------------|--|--|----------|------------|--|----------|------------|
| Οικοτροφεία (σύνολο) | 317 | | | 8 | 287 | | 0 | 287 |
|-----------------------------|------------|--|--|----------|------------|--|----------|------------|

| | | | | | | | | |
|--|-----------|--|--|----------|-----------|--|----------|-----------|
| Προστατευμένα διαμερίσματα (σύνολο) | 80 | | | 0 | 79 | | 0 | 79 |
|--|-----------|--|--|----------|-----------|--|----------|-----------|

| | | | | | | | | |
|----------------------------|------------|--|--|----------|------------|----------|--|------------|
| Απεξάρτηση (σύνολο) | 216 | | | 0 | 101 | 2 | | 103 |
|----------------------------|------------|--|--|----------|------------|----------|--|------------|

| | Αριθμός αναπτυγμένων κλινών | Ψυχικά πάσχοντες κρατούμενοι (άρθρο 69 Π.Κ) | Πλήθος ασθενών προηγούμενης ημέρας | Εισαγωγές ασθενών | Εξιτήρια ασθενών | Πλήθος ασθενών 15-4-2026 (έως 14.00 μμ) |
|----------------------|-----------------------------|---|------------------------------------|-------------------|------------------|---|
| Γενικό σύνολο | 1.126 | 44 | 965 | 12 | 18 | 959 |

| Δείκτες νοσηλείας | | |
|-------------------------------------|------------------------------------|---|
| Ποσοστό κάλυψης ανεπτυγμένων κλινών | Επιπλέον κλίνες / Κενές κλίνες (-) | Ποσοστό απαλασσομένων της ποιής (επί του συνόλου των νοσηλευθέντων) |
| 112% | 3 | 4% |
| 116% | 4 | 7% |
| 116% | 4 | 21% |
| 116% | 4 | 14% |
| 112% | 3 | 7% |
| 112% | 3 | 18% |
| 116% | 4 | 7% |
| 120% | 5 | 10% |
| 120% | 5 | 13% |
| 116% | | 11% |

| | | |
|------------|------------|--|
| 39% | -11 | |
|------------|------------|--|

| | | |
|------------|-----|-----------|
| 70% | -8 | 0% |
| 41% | -23 | 0% |
| 109% | 1 | 8% |
| 61% | | 2% |

| | | |
|--|--|--|
| | | |
|--|--|--|

| | | |
|------------|-----------|-----------|
| 95% | -9 | 3% |
|------------|-----------|-----------|

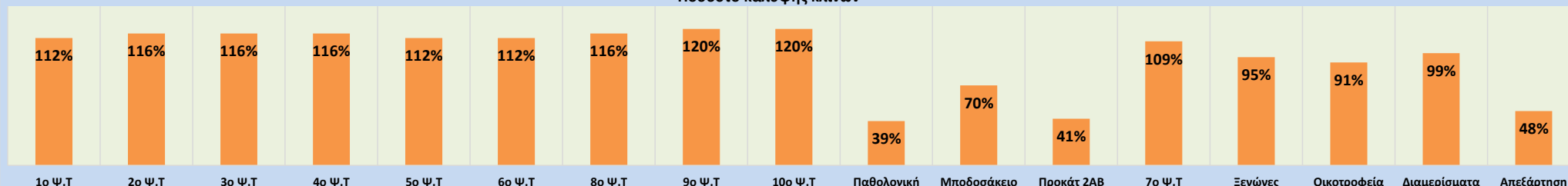
| | | |
|------------|------------|-----------|
| 91% | -30 | 3% |
|------------|------------|-----------|

| | | |
|------------|-----------|-----------|
| 99% | -1 | 0% |
|------------|-----------|-----------|

| | | |
|------------|-------------|-----------|
| 48% | -113 | 0% |
|------------|-------------|-----------|

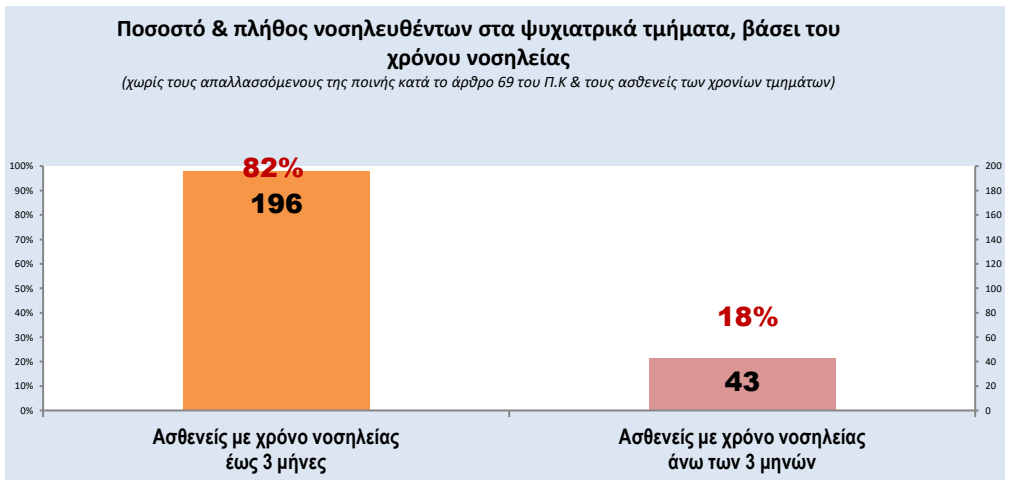
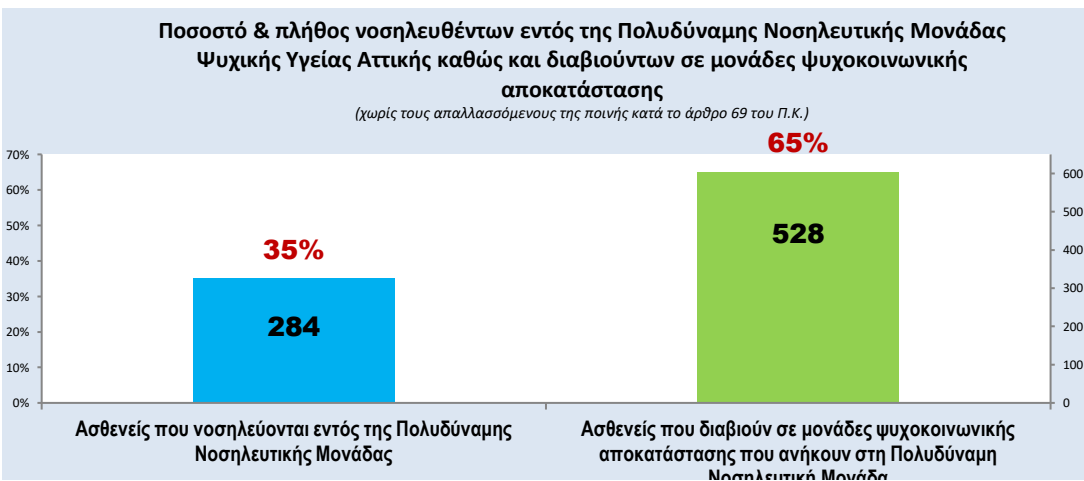
Παρατήρηση:

Ποσοστό κάλυψης κλινών



Συνοπτική ανάλυση κατανομής ασθενών της Πολυδύναμης Νοσηλευτικής Μονάδας Ψυχικής Υγείας Αττικής 15/4/2026

| Ασθενείς που νοσηλεύονται εντός της Πολυδύναμης Νοσηλευτικής Μονάδας Ψυχικής Υγείας Αττικής | | Ασθενείς που διαβιούν σε μονάδες ψυχοκοινωνικής αποκατάστασης που ανήκουν στην Πολυδύναμη Νοσηλευτική Μονάδα | | Απαλλασσόμενοι της ποινής κατά το άρθρο 69 του Π.Κ | | Απεξάρτηση | |
|---|------------|--|------------|--|-----------|--------------------------------------|------------|
| Πλήθος ασθενών με χρόνο νοσηλείας έως 3 μήνες | 196 | Οικοτροφεία | 279 | Απαλλασσόμενοι της ποινής κατά το άρθρο 69 του Π.Κ | 44 | Πλήθος θεραπευομένων στην Απεξάρτηση | 101 |
| Πλήθος ασθενών με χρόνο νοσηλείας άνω των 3 μηνών | 43 | Ξενώνες | 170 | | | | |
| Πλήθος ασθενών χρονίων τμημάτων | 46 | Προστατευμένα διαμερίσματα | 79 | | | | |
| Πλήθος νοσηλευθέντων στη παθολογική κλινική & κλινική DEPOT | 7 | | | | | | |
| Εισαγωγές | 10 | | 0 | | | | 2 |
| Εξιτήρια | 18 | | 0 | | | | 0 |
| Σύνολο | 284 | | 528 | | 44 | | 103 |



ποσηλευτική μονάδα