

## Πλήθος & κατανομή ασθενών της Πολυδύναμης Νοσηλευτικής Μονάδας Ψυχικής Υγείας Αττικής την 29/9/2025

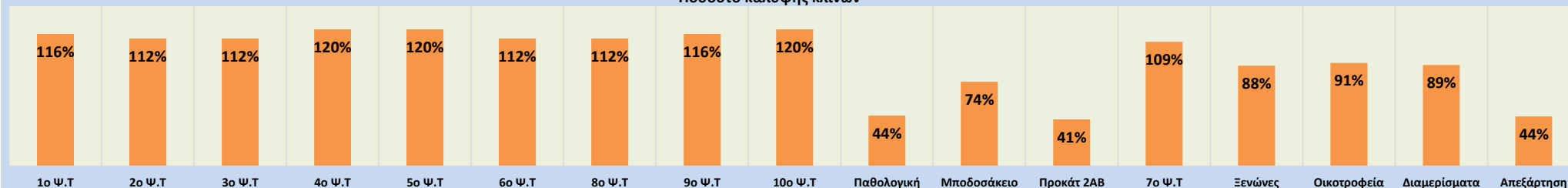
	Αριθμός αναπτυγμένων κλινών	Πλήθος ασθενών με διάρκεια νοσηλείας έως 3 μήνες	Πλήθος ασθενών με διάρκεια νοσηλείας άνω των 3 μηνών	Απαλασσόμενο ι της ποινής (κατά το άρθρο 69 Π.Κ)	Πλήθος ασθενών προηγούμενης ημέρας	Εισαγωγές ασθενών	Εξιτήρια ασθενών	Πλήθος ασθενών 29--09-2025 (έως 14.00' μμ)
<b>Ψυχιατρικά Τμήματα</b>								
1 <sup>ο</sup> Ψυχιατρικό τμήμα	25	27	3	1	31		2	29
2 <sup>ο</sup> Ψυχιατρικό τμήμα	25	23	6	2	31		3	28
3 <sup>ο</sup> Ψυχιατρικό τμήμα	25	23	2	5	30		2	28
4 <sup>ο</sup> Ψυχιατρικό τμήμα	25	21	5	5	31		1	30
5 <sup>ο</sup> Ψυχιατρικό τμήμα	25	23	6	2	31		1	30
6 <sup>ο</sup> Ψυχιατρικό τμήμα	25	17	7	6	30		2	28
8 <sup>ο</sup> Ψυχιατρικό τμήμα	25	24	4	3	31		3	28
9 <sup>ο</sup> Ψυχιατρικό τμήμα	25	24	3	4	31		2	29
10 <sup>ο</sup> Ψυχιατρικό τμήμα	25	23	5	3	31		1	30
<b>Ψυχιατρικά τμήματα (σύνολο)</b>	<b>225</b>	<b>205</b>	<b>41</b>	<b>31</b>	<b>277</b>	<b>0</b>	<b>17</b>	<b>260</b>
<b>Παθολογική κλινική</b>	<b>18</b>				<b>8</b>	<b>0</b>	<b>0</b>	<b>8</b>
<b>Τμήματα χρόνιας νοσηλείας</b>								
"Μποδοσάκειο " Γηροψυχιατρικό τμήμα	27			0	20	0	0	20
"Προκάτ 2ΑΒ" Ψυχιατρικό τμήμα	39			0	16	0		16
7 <sup>ο</sup> Ψυχιατρικό τμήμα	11			1	12		0	12
<b>Τμήματα χρόνιας νοσηλείας (σύνολο)</b>	<b>77</b>			<b>1</b>	<b>48</b>	<b>0</b>	<b>0</b>	<b>48</b>
<b>Κλινική Depot</b>	<b>8</b>			<b>0</b>	<b>0</b>	<b>7</b>	<b>7</b>	<b>0</b>
<b>Ξενώνες (σύνολο)</b>	<b>185</b>			<b>7</b>	<b>163</b>		<b>0</b>	<b>163</b>
<b>Οικοτροφεία (σύνολο)</b>	<b>317</b>			<b>7</b>	<b>287</b>		<b>0</b>	<b>287</b>
<b>Προστατευμένα διαμερίσματα (σύνολο)</b>	<b>89</b>			<b>0</b>	<b>79</b>		<b>0</b>	<b>79</b>
<b>Απεξάρτηση (σύνολο)</b>	<b>216</b>			<b>0</b>	<b>96</b>	<b>0</b>	<b>2</b>	<b>94</b>
<b>Γενικό σύνολο</b>	<b>1.135</b>			<b>46</b>	<b>958</b>	<b>7</b>	<b>26</b>	<b>939</b>

## Δείκτες νοσηλείας

Ποσοστό κάλυψης ανεπτυγμένων κλινών	Επιπλέον κλίνες / Κενές κλίνες (-)	Ποσοστό απαλασσόμενων της ποινής (επί του συνόλου των νοσηλευθέντων)
116%	4	3%
112%	3	7%
112%	3	18%
120%	5	17%
120%	5	7%
112%	3	21%
112%	3	11%
116%	4	14%
120%	5	10%
<b>116%</b>		<b>12%</b>
<b>44%</b>	<b>-10</b>	
74%	-7	0%
41%	-23	0%
109%	1	8%
<b>62%</b>		<b>2%</b>
<b>88%</b>	<b>-22</b>	<b>4%</b>
<b>91%</b>	<b>-30</b>	<b>2%</b>
<b>89%</b>	<b>-10</b>	<b>0%</b>
<b>44%</b>	<b>-122</b>	<b>0%</b>

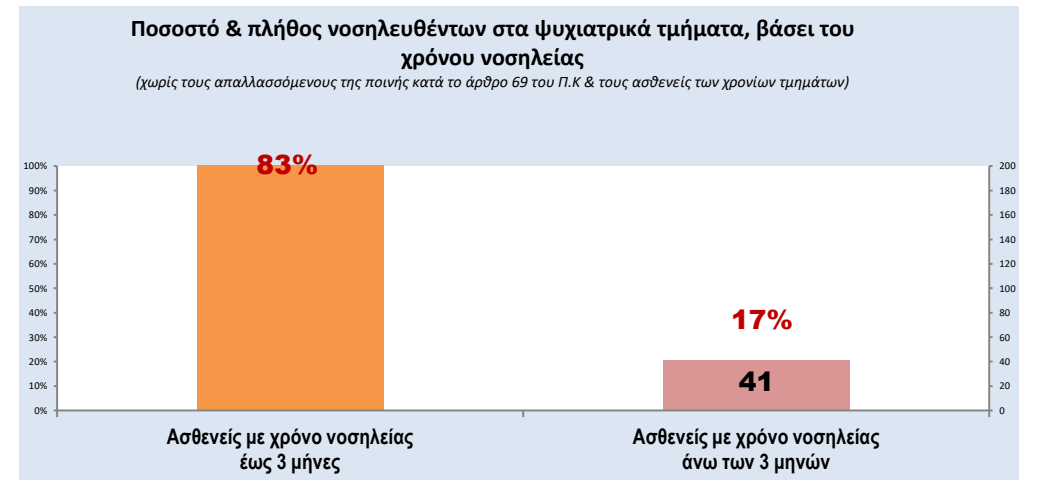
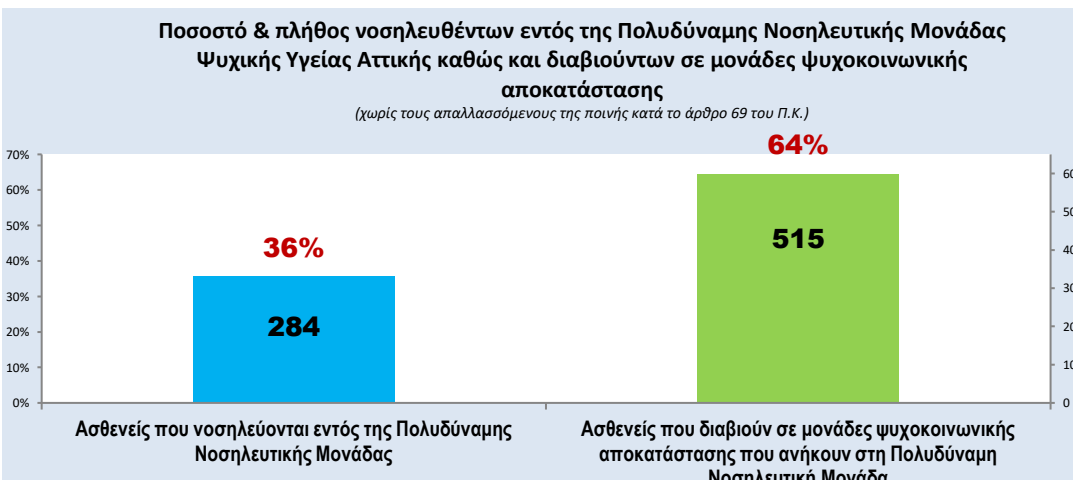
Παρατήρηση:

Ποσοστό κάλυψης κλινών



## Συνοπτική ανάλυση κατανομής ασθενών της Πολυδύναμης Νοσηλευτικής Μονάδας Ψυχικής Υγείας Αττικής 29/9/2025

Ασθενείς που νοσηλεύονται εντός της Πολυδύναμης Νοσηλευτικής Μονάδας Ψυχικής Υγείας Αττικής	Ασθενείς που διαβιούν σε μονάδες ψυχοκοινωνικής αποκατάστασης που ανήκουν στην Πολυδύναμη Νοσηλευτική Μονάδα	Απαλλασσόμενοι της ποινής κατά το άρθρο 69 του Π.Κ	Απεξάρτηση
Πλήθος ασθενών με χρόνο νοσηλείας έως 3 μήνες <b>205</b>	Οικοτροφεία <b>280</b>	Απαλλασσόμενοι της ποινής κατά το άρθρο 69 του Π.Κ <b>46</b>	Πλήθος θεραπευομένων στην Απεξάρτηση <b>96</b>
Πλήθος ασθενών με χρόνο νοσηλείας άνω των 3 μηνών <b>41</b>	Ξενώνες <b>156</b>		
Πλήθος ασθενών χρονίων τμημάτων <b>47</b>	Προστατευμένα διαμερίσματα <b>79</b>		
Πλήθος νοσηλευθέντων στη παθολογική κλινική & κλινική DEPOT <b>8</b>			
Εισαγωγές <b>7</b>			
Εξιτήρια <b>24</b>			
<b>Σύνολο 284</b>	<b>515</b>	<b>46</b>	<b>94</b>



ποσηλευτική μονάδα